


پاکسازی ایمن بعد از آتش سوزی

هنگام پاکسازی خاکستر:

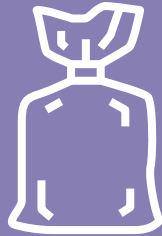
عینک، دستکش، پیراهن آستین بلند، شلوار بلند، کفش و جوراب بپوشید تا از تماس با پوست جلوگیری شود.



از یک ماسک تنفسی یکبار مصرف کیپ برای پوشش صورتتان استفاده کنید (N-95 یا P-100).




خاکستر را در یک کیسه پلاستیکی جمع کنید و در سطل زباله معمولی بیندازید.



به آرامی با اسپری آب بپاشید و سپس به آرامی با جارو یا زمین‌شوی مرطوب جارو کنید و تی بکشید.



در داخل خانه‌تان، از جاروبرقی با فیلتر HEPA یا از جاروبرقی‌های صنعتی مشابه دارای کیسه‌های فیلتر یکبار مصرف برای جمع‌آوری گرد و غبار استفاده کنید.



خاکستر را از روی وسایل نقلیه و اسباب‌بازی‌هایی که در فضای باز وجود دارد بشویید.



خاکستر را از سطح بدن حیوانات خانگی پاک کنید.



آب حاوی خاکستر را به نواحی خاکی و دور از زهکش سیلاب (طوفان) هدایت کنید. از دستگاه‌های برگ جمع‌کن موتوری استفاده نکنید!



هنگام پاکسازی خاکستر ناشی از آتش‌سوزی، اقدامات احتیاطی را رعایت کنید. ذرات خاکستر معمولاً درشت‌تر از ذرات دود هستند، با این حال می‌توانند مشکلاتی برای سلامت ایجاد کنند. افراد مبتلا به بیماری‌های قلبی یا ریوی، افراد مسن، کودکان و زنان باردار باید به طور ویژه موارد احتیاطی را در رابطه با خاکستر ناشی از آتش‌سوزی رعایت کنند.

